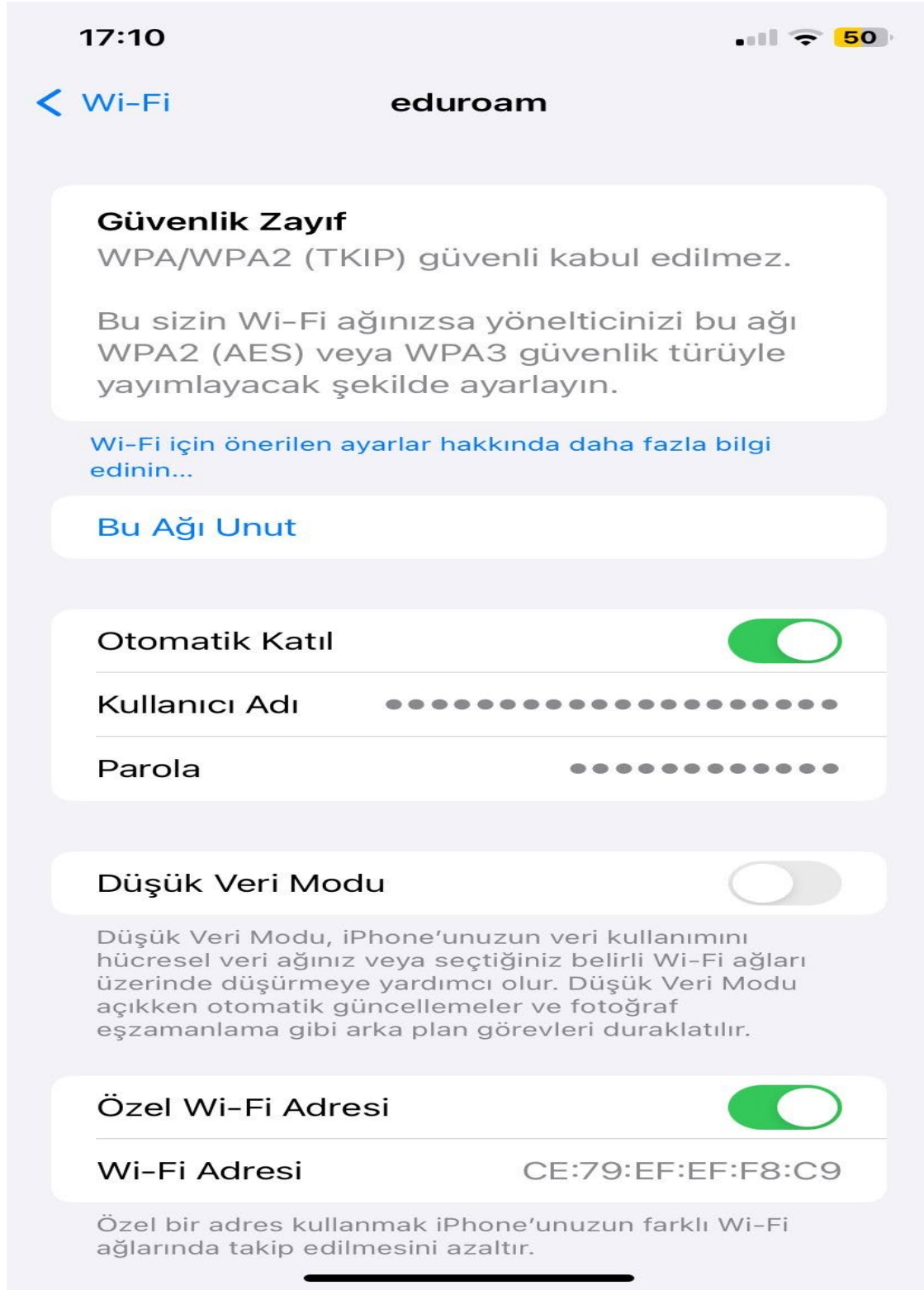


## IPHONE İÇİN EDUROAM AYARI

1.Bu işlemi gerçekleştirebilmeniz için, mobil cihazınız, internete başka bir bağlantı ile (AKUWIFI ya da EUDORAM) bağlı olmamalıdır. Ağ ayarlarını sıfırlamak gerekmektedir. Bunun için Ayarlar'a girilir.



2.AKUWIFI ve EUDORAM sıfırlanır.(Bu Ağı Unut tıklanır)



17:11

50

< Wi-Fi

AKUWIFI

Bu Ağa Katıl

Bu Ağı Unut

Otomatik Katıl



Otomatik Oturum Aç



Düşük Veri Modu



Düşük Veri Modu, iPhone'unuzun veri kullanımını hücresel veri ağıınız veya seçtiğiniz belirli Wi-Fi ağları üzerinde düşürmeye yardımcı olur. Düşük Veri Modu açırken otomatik güncellemeler ve fotoğraf eşzamanlama gibi arka plan görevleri duraklatılır.

Özel Wi-Fi Adresi



Wi-Fi Adresi

8A:9F:D6:69:E3:EC

Özel bir adres kullanmak iPhone'unuzun farklı Wi-Fi ağlarında takip edilmesini azaltır.

IP Adresi Takibini Sınırla




Mail'de ve Safari'de IP adresinizi bilinen takip edicilerden gizleyerek IP adresi takibini sınırlar.

IPV4 ADRESİ

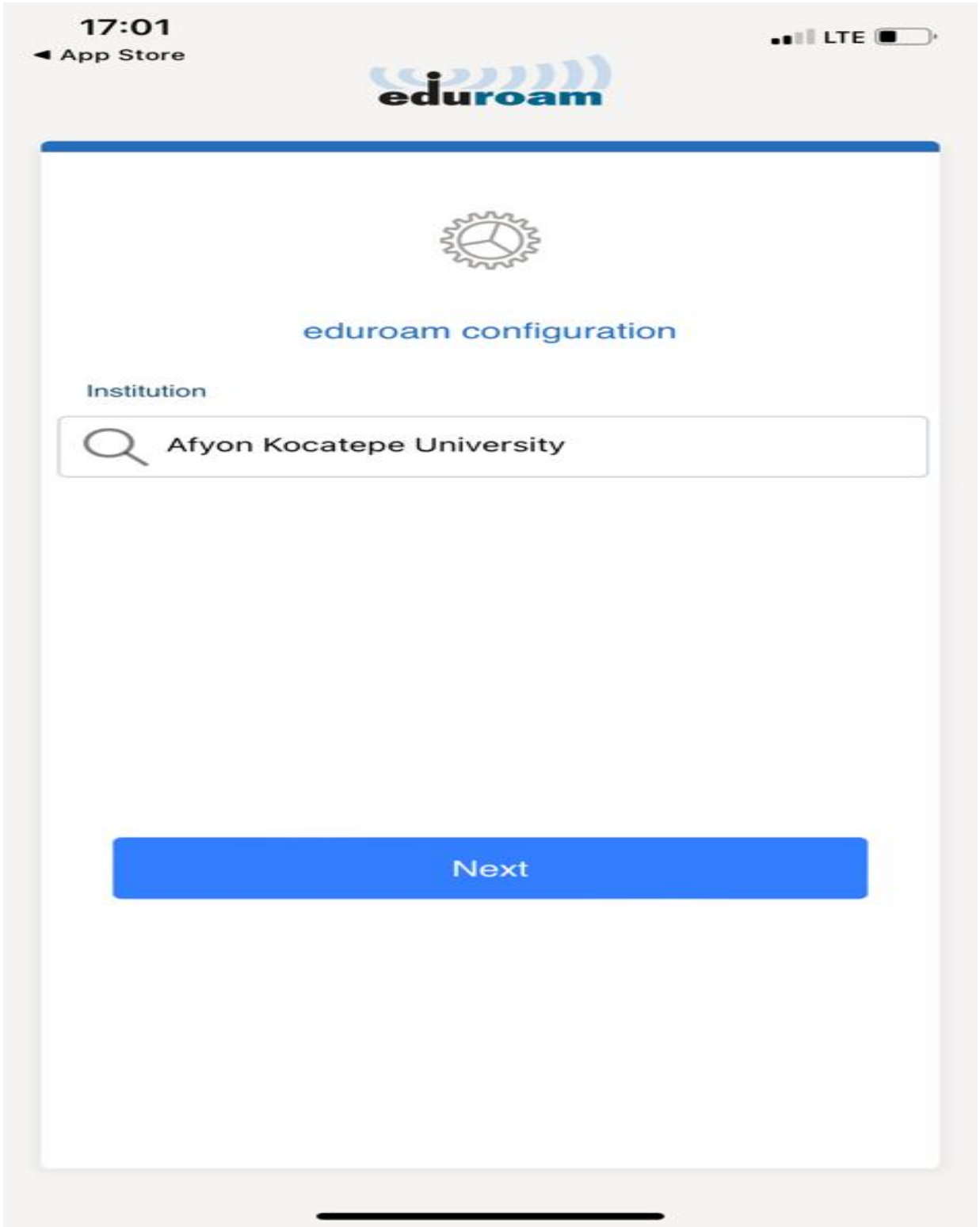
IP'yi Ayarla

Otomatik >

3.app store'dan geteduroam indirilir.




4.Gelen ekrana Afyon Kocatepe University yazılır. Next'e Tıklanır.



5.Kullanıcı adı ve şifreyi (username ve password kısmına girip) connect to network tıklayın. Mobil cihazınız artık eduroam ağına katılmış durumdadır.

17:02  
◀ App Store

eduroam



Username

username@aku.edu.tr

Password

\*Note: if the connection fails, please check your password

[Connect to network](#)

Need help? [Click here for support](#)